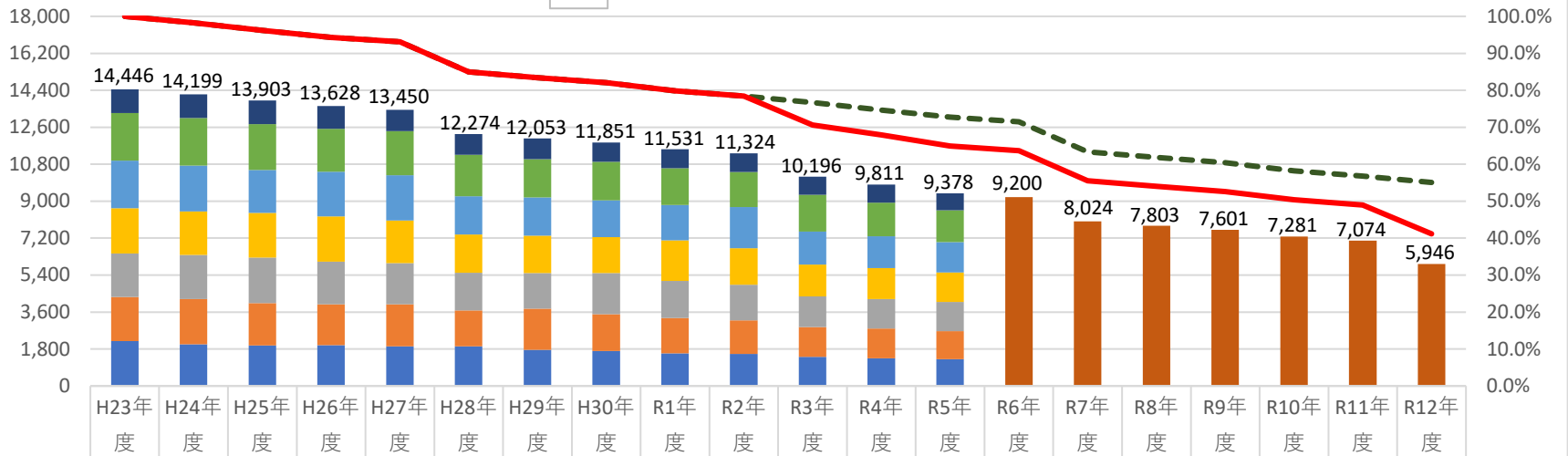


	H23年度	H24年度	H25年度	H26年度	H27年度	H28年度	H29年度	H30年度	R1年度	R2年度	R3年度	R4年度	R5年度	R6年度	R7年度	R8年度	R9年度	R10年度	R11年度	R12年度	
R2予測値											50,129	49,163	48,285								
R5予測値														42,331	39,014	37,984	36,934	35,571	34,081	30,985	
6歳※	5,132	5,090	4,929	4,945	4,569	4,546	4,549	4,350	4,273	4,210	4,122	4,162	3,904								
5歳	10,227	9,888	9,934	9,192	9,460	9,103	8,733	8,559	8,432	7,856	8,335	7,823	7,507								
4歳	9,923	9,952	9,233	9,511	9,621	8,755	8,566	8,452	7,871	8,883	7,827	7,531	6,973								
3歳	9,966	9,227	9,532	9,641	9,190	8,629	8,490	7,859	8,894	8,152	7,532	6,990	6,794								
2歳	9,178	9,528	9,653	9,253	9,074	8,512	7,867	8,908	8,165	7,919	7,003	6,799	6,536								
1歳	9,533	9,616	9,252	9,051	9,124	7,847	8,893	8,137	7,899	7,280	6,812	6,552	6,075								
0歳	9,420	9,061	8,863	8,925	8,369	8,698	7,962	7,745	7,113	6,857	6,430	5,945	5,653								
小計	63,379	62,362	61,396	60,518	59,407	56,090	55,060	54,010	52,647	51,157	48,061	45,802	43,442	42,331	39,014	37,984	36,934	35,571	34,081	30,985	
R2パーセント	100.0%	98.4%	96.9%	95.5%	93.7%	88.5%	86.9%	85.2%	83.1%	80.7%	79.1%	77.6%	76.2%	74.4%	69.2%	67.6%	65.9%	63.8%	61.4%	59.8%	
R5パーセント	100.0%	98.4%	96.9%	95.5%	93.7%	88.5%	86.9%	85.2%	83.1%	80.7%	75.8%	72.3%	68.5%	66.8%	61.6%	59.9%	58.3%	56.1%	53.8%	48.9%	

-4.9% -3.5% -3.8%

0歳 1歳 2歳 3歳 4歳 5歳 6歳※ R2予測値 小計 R2パーセント R5パーセント

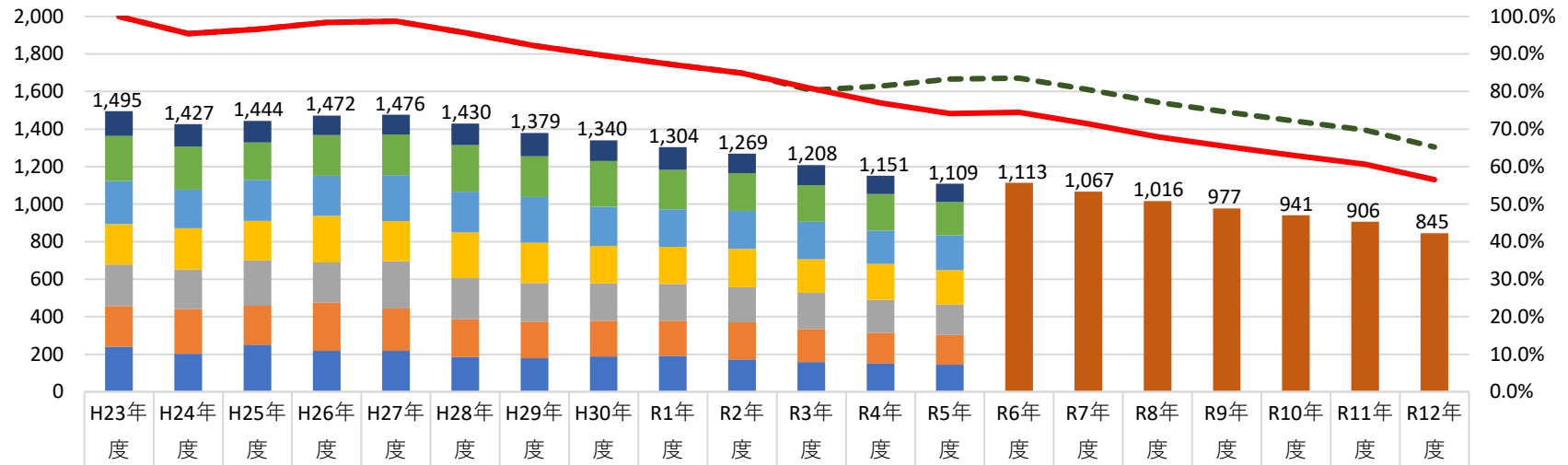
1 青森市



	H23年度	H24年度	H25年度	H26年度	H27年度	H28年度	H29年度	H30年度	R1年度	R2年度	R3年度	R4年度	R5年度	R6年度	R7年度	R8年度	R9年度	R10年度	R11年度	R12年度
R2予測値											11,077	10,781	10,506	10,328	9,152	8,931	8,729	8,409	8,202	7,955
R5予測値														9,200	8,024	7,803	7,601	7,281	7,074	5,946
6歳※	1,156	1,146	1,158	1,109	1,039	1,019	1,005	940	931	899	886	891	816							
5歳	2,312	2,323	2,219	2,087	2,152	2,013	1,863	1,867	1,784	1,717	1,785	1,633	1,548							
4歳	2,316	2,226	2,102	2,172	2,203	1,866	1,868	1,793	1,727	1,992	1,618	1,539	1,487							
3歳	2,208	2,120	2,172	2,212	2,070	1,867	1,814	1,746	1,979	1,791	1,548	1,508	1,434							
2歳	2,120	2,146	2,210	2,072	2,009	1,830	1,733	2,003	1,799	1,734	1,493	1,445	1,428							
1歳	2,151	2,203	2,073	1,994	2,051	1,753	2,004	1,803	1,719	1,625	1,443	1,448	1,363							
0歳	2,183	2,035	1,969	1,982	1,926	1,926	1,766	1,699	1,592	1,566	1,423	1,347	1,302							
小計	14,446	14,199	13,903	13,628	13,450	12,274	12,053	11,851	11,531	11,324	10,196	9,811	9,378	9,200	8,024	7,803	7,601	7,281	7,074	5,946
R2パーセント	100.0%	98.3%	96.2%	94.3%	93.1%	85.0%	83.4%	82.0%	79.8%	78.4%	76.7%	74.6%	72.7%	71.5%	63.4%	61.8%	60.4%	58.2%	56.8%	55.1%
R5パーセント	100.0%	98.3%	96.2%	94.3%	93.1%	85.0%	83.4%	82.0%	79.8%	78.4%	70.6%	67.9%	64.9%	63.7%	55.5%	54.0%	52.6%	50.4%	49.0%	41.2%

0歳 1歳 2歳 3歳 4歳 5歳 6歳※ R5予測値 小計 R2パーセント R5パーセント

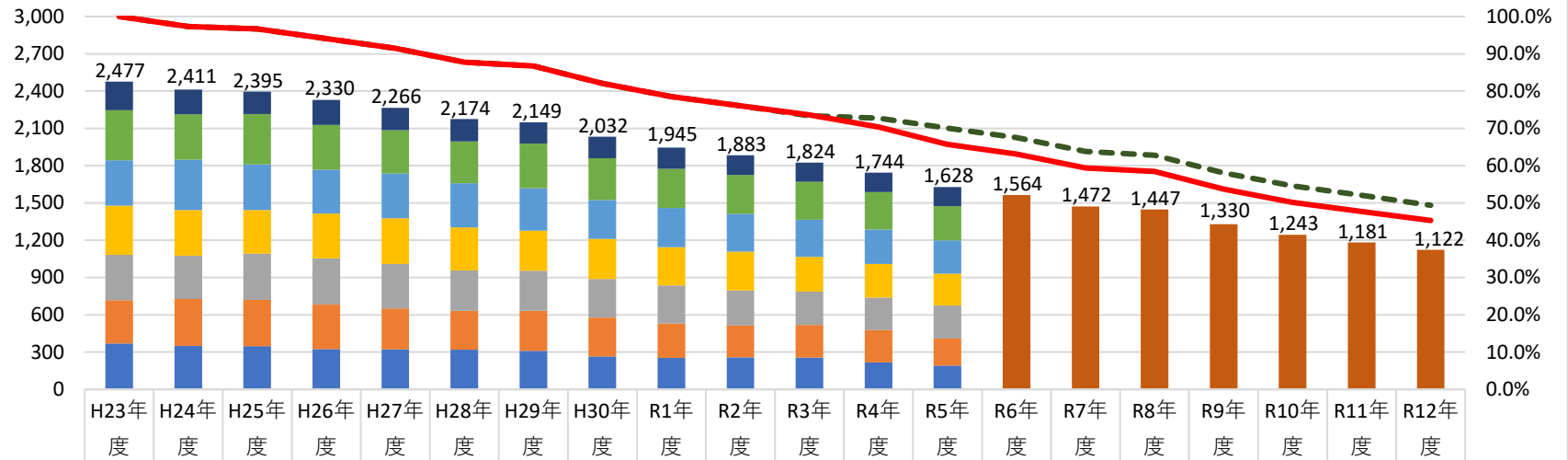
2 黒石市



	H23年 度	H24年 度	H25年 度	H26年 度	H27年 度	H28年 度	H29年 度	H30年 度	R1年 度	R2年 度	R3年 度	R4年 度	R5年 度	R6年 度	R7年 度	R8年 度	R9年 度	R10年 度	R11年 度	R12年 度
R2予測値											1,201	1,218	1,246	1,250	1,204	1,153	1,114	1,078	1,043	975
R5予測値														1,113	1,067	1,016	977	941	906	845
6歳※	131	120	115	104	105	115	124	110	121	104	107	97	97							
5歳	241	229	200	216	216	249	217	244	210	201	195	195	178							
4歳	229	207	218	214	246	217	243	209	201	202	199	178	186							
3歳	215	220	211	249	214	243	216	199	197	204	179	191	183							
2歳	222	209	242	213	250	220	206	199	196	187	193	176	162							
1歳	217	240	207	258	227	201	194	190	188	199	177	164	159							
0歳	240	202	251	218	218	185	179	189	191	172	158	150	144							
小計	1,495	1,427	1,444	1,472	1,476	1,430	1,379	1,340	1,304	1,269	1,208	1,151	1,109	1,113	1,067	1,016	977	941	906	845
R2パーセント	100.0%	95.5%	96.6%	98.5%	98.7%	95.7%	92.2%	89.6%	87.2%	84.9%	80.3%	81.5%	83.3%	83.6%	80.5%	77.1%	74.5%	72.1%	69.8%	65.2%
R5パーセント	100.0%	95.5%	96.6%	98.5%	98.7%	95.7%	92.2%	89.6%	87.2%	84.9%	80.8%	77.0%	74.2%	74.4%	71.4%	68.0%	65.4%	62.9%	60.6%	56.5%

■ 0歳 ■ 1歳 ■ 2歳 ■ 3歳 ■ 4歳 ■ 5歳 ■ 6歳※ ■ R5予測値 ■ 小計 - - - R2パーセント - - - R5パーセント

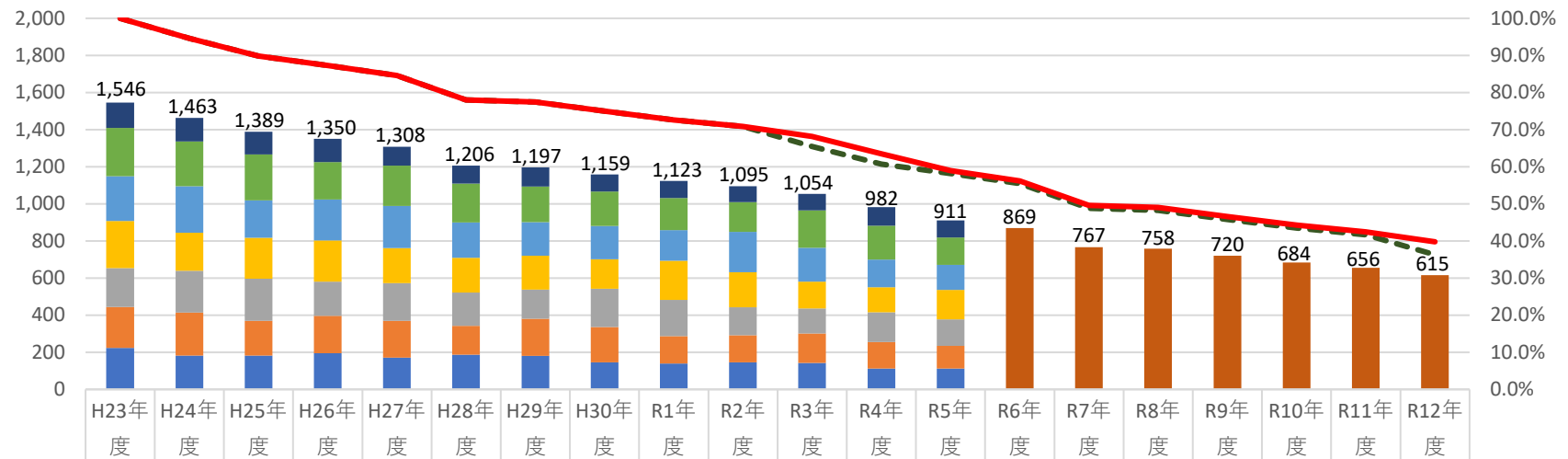
3 五所川原市



R2予測値											1,817	1,801	1,736	1,672	1,580	1,555	1,438	1,351	1,289	1,223
R5予測値														1,564	1,472	1,447	1,330	1,243	1,181	1,122
6歳※	231	198	180	202	180	178	170	173	171	158	154	156	154							
5歳	402	366	404	361	349	337	360	336	314	314	306	302	275							
4歳	365	404	368	353	360	357	343	313	316	303	298	276	267							
3歳	397	368	351	360	368	346	322	321	308	311	279	272	256							
2歳	365	349	373	372	358	323	322	311	306	282	269	259	266							
1歳	347	376	371	357	328	314	323	313	277	258	263	262	219							
0歳	370	350	348	325	323	319	309	265	253	257	255	217	191							
小計	2,477	2,411	2,395	2,330	2,266	2,174	2,149	2,032	1,945	1,883	1,824	1,744	1,628	1,564	1,472	1,447	1,330	1,243	1,181	1,122
R2パーセント	100.0%	97.3%	96.7%	94.1%	91.5%	87.8%	86.8%	82.0%	78.5%	76.0%	73.4%	72.7%	70.1%	67.5%	63.8%	62.8%	58.1%	54.5%	52.0%	49.4%
R5パーセント	100.0%	97.3%	96.7%	94.1%	91.5%	87.8%	86.8%	82.0%	78.5%	76.0%	73.6%	70.4%	65.7%	63.1%	59.4%	58.4%	53.7%	50.2%	47.7%	45.3%

■ 0歳 ■ 1歳 ■ 2歳 ■ 3歳 ■ 4歳 ■ 5歳 ■ 6歳※ ■ R5予測値 ■ 小計 - - - R2パーセント - - - R5パーセント

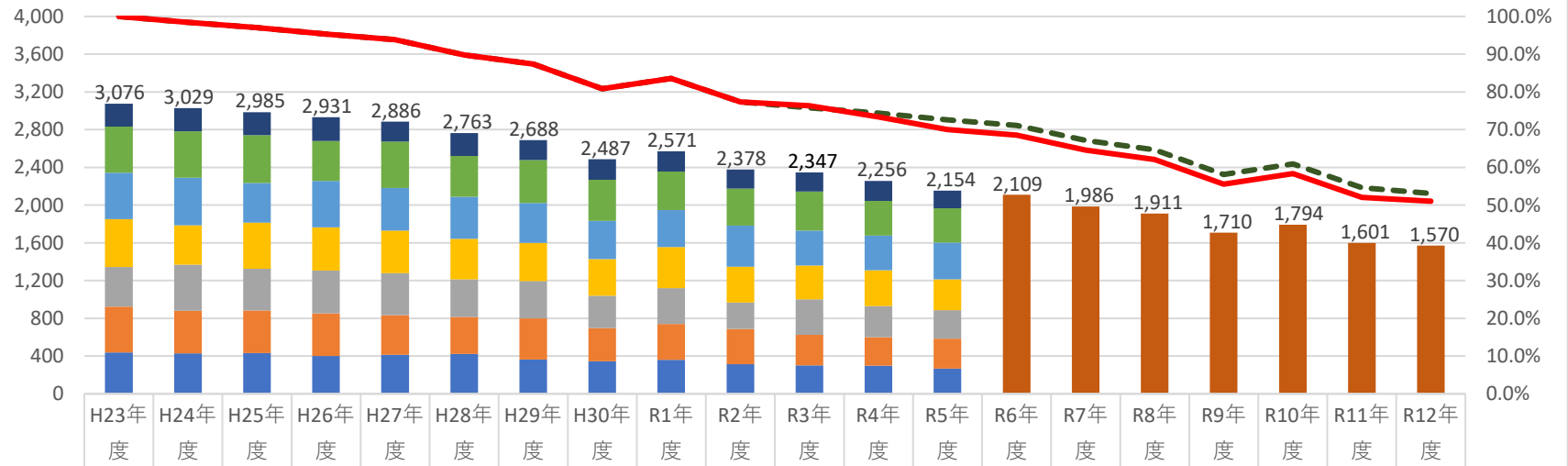
4 つがる市



	H23年 度	H24年 度	H25年 度	H26年 度	H27年 度	H28年 度	H29年 度	H30年 度	R1年 度	R2年 度	R3年 度	R4年 度	R5年 度	R6年 度	R7年 度	R8年 度	R9年 度	R10年 度	R11年 度	R12年 度
R2予測値											1,012	938	899	857	755	746	708	672	644	561
R5予測値														869	767	758	720	684	656	615
6歳※	137	126	123	124	102	97	104	93	91	85	89	99	92							
5歳	260	242	247	203	217	210	191	185	174	161	202	183	148							
4歳	242	251	201	220	228	190	181	180	164	217	183	150	134							
3歳	253	204	221	223	189	187	183	158	211	189	144	134	159							
2歳	210	226	227	184	202	180	157	207	196	151	135	160	144							
1歳	220	232	188	201	199	155	201	190	147	146	158	144	121							
0歳	224	182	182	195	171	187	180	146	140	146	143	112	113							
小計	1,546	1,463	1,389	1,350	1,308	1,206	1,197	1,159	1,123	1,095	1,054	982	911	869	767	758	720	684	656	615
R2パーセント	100.0%	94.6%	89.8%	87.3%	84.6%	78.0%	77.4%	75.0%	72.6%	70.8%	65.5%	60.7%	58.2%	55.4%	48.8%	48.3%	45.8%	43.5%	41.7%	36.3%
R5パーセント	100.0%	94.6%	89.8%	87.3%	84.6%	78.0%	77.4%	75.0%	72.6%	70.8%	68.2%	63.5%	58.9%	56.2%	49.6%	49.0%	46.6%	44.2%	42.4%	39.8%

■ 0歳 ■ 1歳 ■ 2歳 ■ 3歳 ■ 4歳 ■ 5歳 ■ 6歳※ ■ R5予測値 ■ 小計 - - - R2パーセント - - - R5パーセント

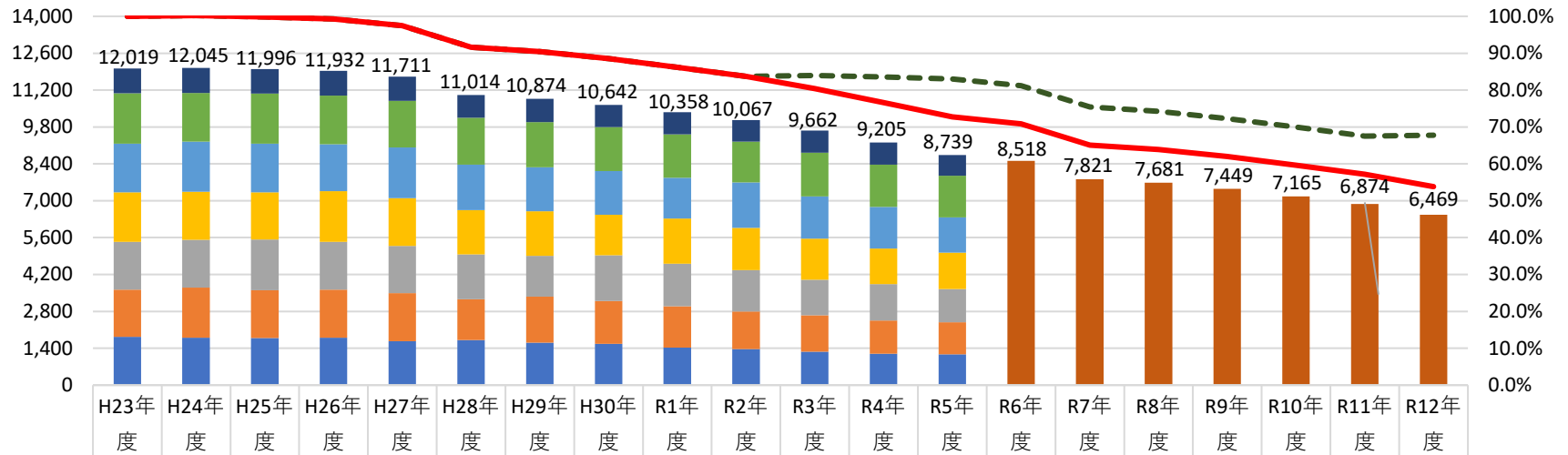
5 十和田市



	H23年度	H24年度	H25年度	H26年度	H27年度	H28年度	H29年度	H30年度	R1年度	R2年度	R3年度	R4年度	R5年度	R6年度	R7年度	R8年度	R9年度	R10年度	R11年度	R12年度	
R2予測値											2,331	2,287	2,233	2,188	2,065	1,990	1,789	1,873	1,680	1,633	
R5予測値														2,109	1,986	1,911	1,710	1,794	1,601	1,570	
6歳※	243	247	242	250	212	243	212	219	215	204	203	210	186								
5歳	488	492	507	425	491	431	453	435	409	390	413	369	364								
4歳	492	505	421	492	452	445	424	406	390	438	370	366	389								
3歳	510	417	488	456	452	432	403	388	438	378	359	380	327								
2歳	419	488	444	456	446	396	398	342	378	282	377	331	303								
1歳	485	451	451	450	421	392	435	353	381	372	323	302	317								
0歳	439	429	432	402	412	424	363	344	360	314	302	298	268								
小計	3,076	3,029	2,985	2,931	2,886	2,763	2,688	2,487	2,571	2,378	2,347	2,256	2,154	2,109	1,986	1,911	1,710	1,794	1,601	1,570	
R2パーセント	100.0%	98.5%	97.0%	95.3%	93.8%	89.8%	87.4%	80.9%	83.6%	77.3%	75.8%	74.3%	72.6%	71.1%	67.1%	64.7%	58.2%	60.9%	54.6%	53.1%	
R5パーセント	100.0%	98.5%	97.0%	95.3%	93.8%	89.8%	87.4%	80.9%	83.6%	77.3%	76.3%	73.3%	70.0%	68.6%	64.6%	62.1%	55.6%	58.3%	52.0%	51.0%	

0歳 1歳 2歳 3歳 4歳 5歳 6歳※ R5予測値 小計 R2パーセント R5パーセント

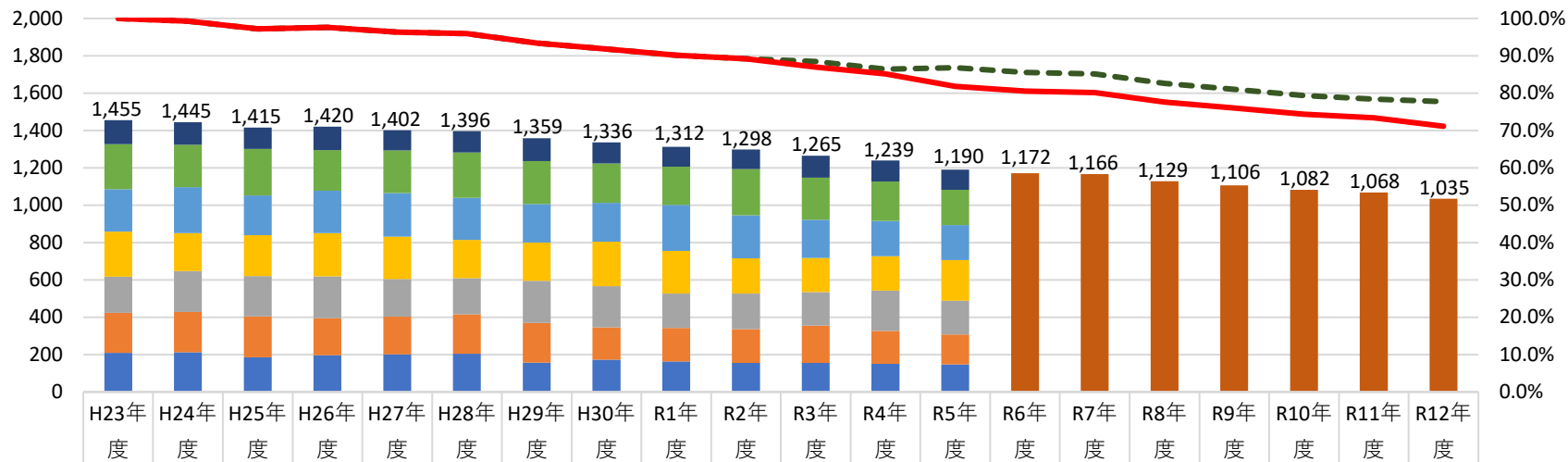
6 八戸市



	H23年度	H24年度	H25年度	H26年度	H27年度	H28年度	H29年度	H30年度	R1年度	R2年度	R3年度	R4年度	R5年度	R6年度	R7年度	R8年度	R9年度	R10年度	R11年度	R12年度	
R2予測値											10,093	10,044	9,980	9,759	9,062	8,922	8,690	8,406	8,115	8,141	
R5予測値														8,518	7,821	7,681	7,449	7,165	6,874	6,469	
6歳※	942	955	932	937	920	859	892	849	833	819	838	835	791								
5歳	1,906	1,850	1,898	1,852	1,767	1,781	1,709	1,665	1,652	1,557	1,663	1,603	1,577								
4歳	1,852	1,902	1,843	1,781	1,921	1,724	1,678	1,661	1,544	1,718	1,600	1,584	1,336								
3歳	1,884	1,818	1,790	1,919	1,815	1,689	1,682	1,531	1,721	1,602	1,561	1,342	1,389								
2歳	1,804	1,814	1,929	1,823	1,796	1,695	1,552	1,746	1,613	1,577	1,353	1,383	1,260								
1歳	1,798	1,910	1,812	1,820	1,826	1,553	1,749	1,622	1,575	1,420	1,376	1,265	1,211								
0歳	1,833	1,796	1,792	1,800	1,666	1,713	1,612	1,568	1,420	1,374	1,271	1,193	1,175								
小計	12,019	12,045	11,996	11,932	11,711	11,014	10,874	10,642	10,358	10,067	9,662	9,205	8,739	8,518	7,821	7,681	7,449	7,165	6,874	6,469	
R2パーセント	100.0%	100.2%	99.8%	99.3%	97.4%	91.6%	90.5%	88.5%	86.2%	83.8%	84.0%	83.6%	83.0%	81.2%	75.4%	74.2%	72.3%	69.9%	67.5%	67.7%	
R5パーセント	100.0%	100.2%	99.8%	99.3%	97.4%	91.6%	90.5%	88.5%	86.2%	83.8%	80.4%	76.6%	72.7%	70.9%	65.1%	63.9%	62.0%	59.6%	57.2%	53.8%	

■ 0歳 ■ 1歳 ■ 2歳 ■ 3歳 ■ 4歳 ■ 5歳 ■ 6歳※ ■ R5予測値 ■ 小計 - - - R2パーセント - - - R5パーセント

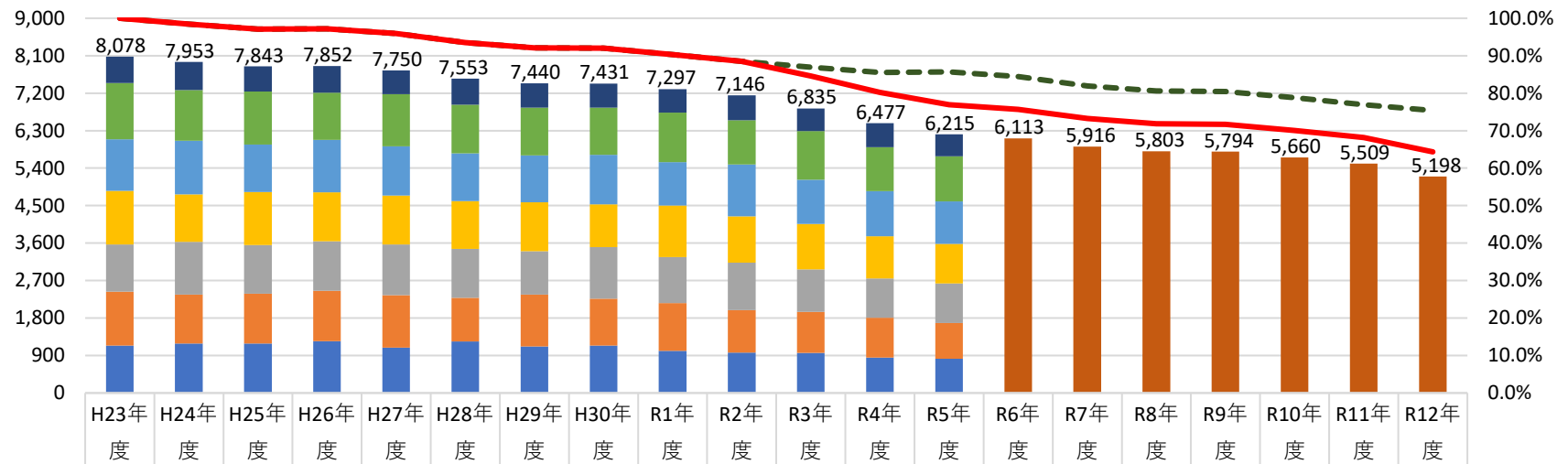
7 平川市



	H23年度	H24年度	H25年度	H26年度	H27年度	H28年度	H29年度	H30年度	R1年度	R2年度	R3年度	R4年度	R5年度	R6年度	R7年度	R8年度	R9年度	R10年度	R11年度	R12年度
R2予測値											1,288	1,258	1,263	1,245	1,239	1,202	1,179	1,155	1,141	1,131
R5予測値														1,172	1,166	1,129	1,106	1,082	1,068	1,035
6歳※	128	122	113	125	108	113	123	112	106	105	118	113	107							
5歳	241	227	250	217	229	244	230	212	205	247	225	210	190							
4歳	227	245	213	227	234	225	207	207	246	230	204	189	187							
3歳	242	203	219	232	227	204	204	239	228	189	183	184	217							
2歳	194	219	216	224	201	194	225	221	185	190	179	216	181							
1歳	213	217	218	199	202	212	213	172	179	181	200	176	160							
0歳	210	212	186	196	201	204	157	173	163	156	156	151	148							
小計	1,455	1,445	1,415	1,420	1,402	1,396	1,359	1,336	1,312	1,298	1,265	1,239	1,190	1,172	1,166	1,129	1,106	1,082	1,068	1,035
R2パーセント	100.0%	99.3%	97.3%	97.6%	96.4%	95.9%	93.4%	91.8%	90.2%	89.2%	88.5%	86.5%	86.8%	85.6%	85.2%	82.6%	81.0%	79.4%	78.4%	77.7%
R5パーセント	100.0%	99.3%	97.3%	97.6%	96.4%	95.9%	93.4%	91.8%	90.2%	89.2%	86.9%	85.2%	81.8%	80.5%	80.1%	77.6%	76.0%	74.4%	73.4%	71.1%

■ 0歳 ■ 1歳 ■ 2歳 ■ 3歳 ■ 4歳 ■ 5歳 ■ 6歳※ ■ R5予測値 ■ 小計 - - - R2パーセント - - - R5パーセント

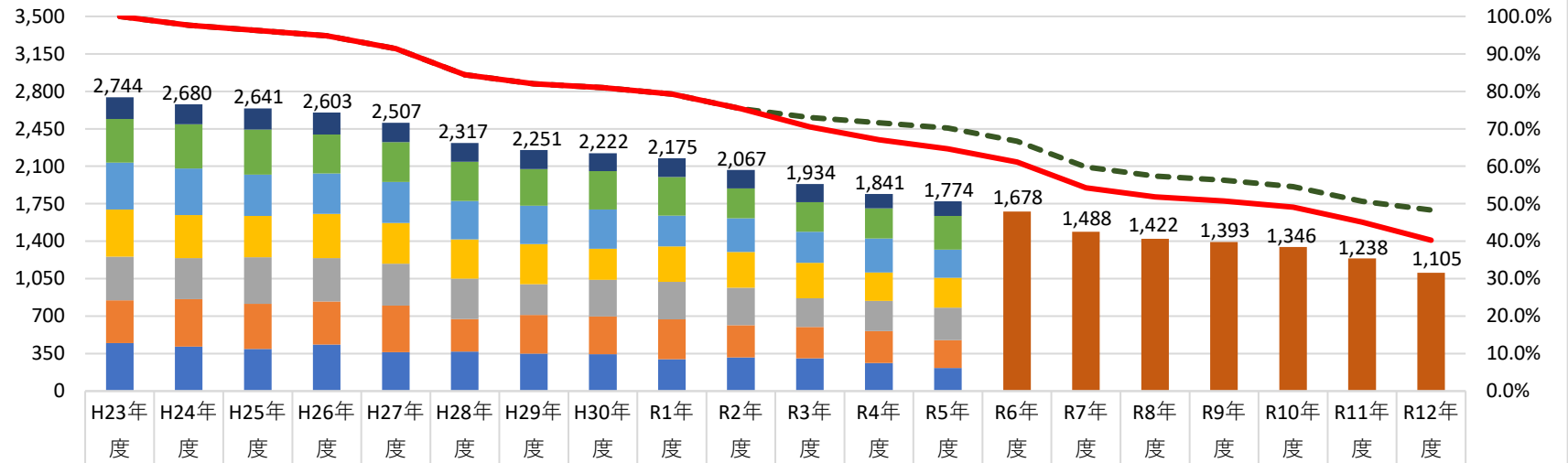
8 弘前市



	H23年度	H24年度	H25年度	H26年度	H27年度	H28年度	H29年度	H30年度	R1年度	R2年度	R3年度	R4年度	R5年度	R6年度	R7年度	R8年度	R9年度	R10年度	R11年度	R12年度	
R2予測値											7,021	6,911	6,920	6,818	6,621	6,508	6,499	6,365	6,214	6,089	
R5予測値														6,113	5,916	5,803	5,794	5,660	5,509	5,198	
6歳※	634	676	605	638	571	632	586	580	562	595	547	576	530								
5歳	1,354	1,217	1,275	1,138	1,257	1,165	1,148	1,128	1,189	1,064	1,165	1,052	1,085								
4歳	1,234	1,288	1,140	1,256	1,177	1,150	1,128	1,190	1,045	1,243	1,066	1,086	1,018								
3歳	1,292	1,141	1,269	1,173	1,178	1,146	1,176	1,031	1,240	1,111	1,092	1,016	952								
2歳	1,130	1,268	1,172	1,192	1,221	1,176	1,042	1,240	1,099	1,140	1,020	941	948								
1歳	1,293	1,173	1,193	1,211	1,254	1,048	1,240	1,121	1,153	1,023	980	957	858								
0歳	1,141	1,190	1,189	1,244	1,092	1,236	1,120	1,141	1,009	970	965	849	824								
小計	8,078	7,953	7,843	7,852	7,750	7,553	7,440	7,431	7,297	7,146	6,835	6,477	6,215	6,113	5,916	5,803	5,794	5,660	5,509	5,198	
R2パーセント	100.0%	98.5%	97.1%	97.2%	95.9%	93.5%	92.1%	92.0%	90.3%	88.5%	86.9%	85.6%	85.7%	84.4%	82.0%	80.6%	80.5%	78.8%	76.9%	75.4%	
R5パーセント	100.0%	98.5%	97.1%	97.2%	95.9%	93.5%	92.1%	92.0%	90.3%	88.5%	84.6%	80.2%	76.9%	75.7%	73.2%	71.8%	71.7%	70.1%	68.2%	64.3%	

0歳 1歳 2歳 3歳 4歳 5歳 6歳※ R5予測値 小計 R2パーセント R5パーセント

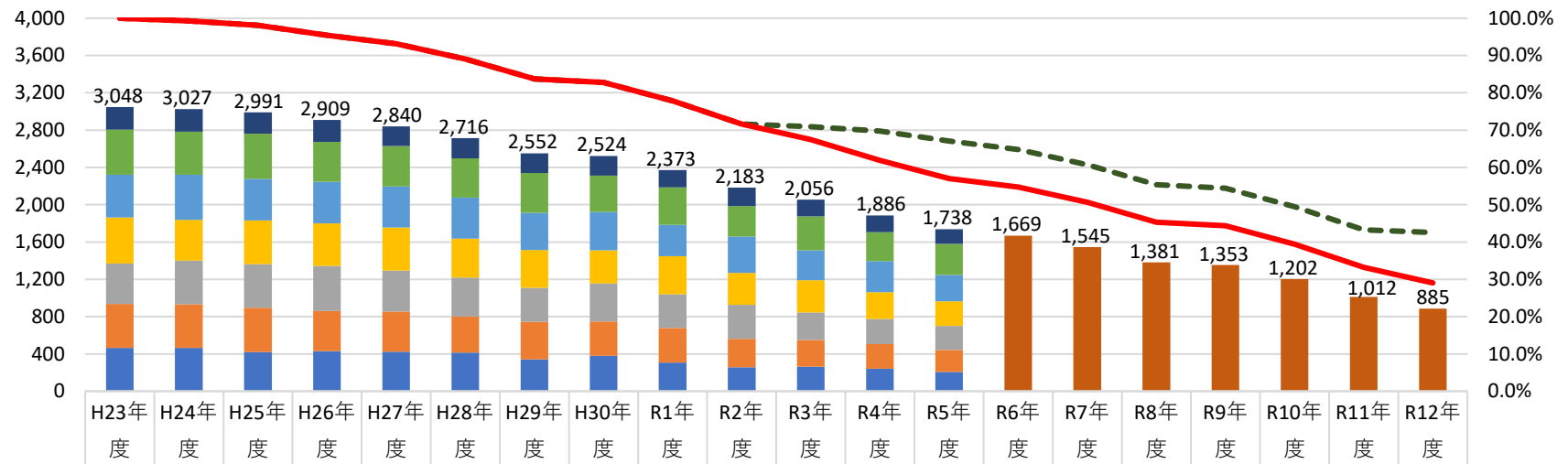
9 三沢市



	H23年度	H24年度	H25年度	H26年度	H27年度	H28年度	H29年度	H30年度	R1年度	R2年度	R3年度	R4年度	R5年度	R6年度	R7年度	R8年度	R9年度	R10年度	R11年度	R12年度
R2予測値											2,003	1,964	1,926	1,830	1,640	1,574	1,545	1,498	1,390	1,326
R5予測値														1,678	1,488	1,422	1,393	1,346	1,238	1,105
6歳※	202	186	197	206	180	176	178	168	175	175	168	133	139							
5歳	408	415	423	364	373	365	340	357	361	279	277	284	313							
4歳	437	435	386	377	383	358	360	367	287	314	291	316	264							
3歳	440	401	386	414	381	367	375	291	331	333	331	265	278							
2歳	409	383	434	404	392	378	288	342	352	352	267	283	303							
1歳	399	444	422	402	434	304	360	353	371	299	293	298	261							
0歳	449	416	393	436	364	369	350	344	298	315	307	262	216							
小計	2,744	2,680	2,641	2,603	2,507	2,317	2,251	2,222	2,175	2,067	1,934	1,841	1,774	1,678	1,488	1,422	1,393	1,346	1,238	1,105
R2パーセント	100.0%	97.7%	96.2%	94.9%	91.4%	84.4%	82.0%	81.0%	79.3%	75.3%	73.0%	71.6%	70.2%	66.7%	59.8%	57.4%	56.3%	54.6%	50.7%	48.3%
R5パーセント	100.0%	97.7%	96.2%	94.9%	91.4%	84.4%	82.0%	81.0%	79.3%	75.3%	70.5%	67.1%	64.7%	61.2%	54.2%	51.8%	50.8%	49.1%	45.1%	40.3%

0歳 1歳 2歳 3歳 4歳 5歳 6歳※ R5予測値 小計 R2パーセント R5パーセント

10 むつ市



	H23年 度	H24年 度	H25年 度	H26年 度	H27年 度	H28年 度	H29年 度	H30年 度	R1年 度	R2年 度	R3年 度	R4年 度	R5年 度	R6年 度	R7年 度	R8年 度	R9年 度	R10年 度	R11年 度	R12年 度
R2予測値											2,162	2,126	2,044	1,975	1,851	1,687	1,659	1,508	1,318	1,297
R5予測値														1,669	1,545	1,381	1,353	1,202	1,012	885
6歳※	241	243	228	234	209	217	210	213	188	198	182	179	157							
5歳	485	463	486	430	436	423	430	387	402	326	364	313	333							
4歳	459	483	444	446	438	439	397	413	334	391	319	332	284							
3歳	492	436	469	455	464	418	405	354	410	340	346	287	264							
2歳	435	469	468	483	438	418	367	409	360	365	297	270	257							
1歳	470	467	475	430	432	387	400	369	371	307	286	263	235							
0歳	466	466	421	431	423	414	343	379	308	256	262	242	208							
小計	3,048	3,027	2,991	2,909	2,840	2,716	2,552	2,524	2,373	2,183	2,056	1,886	1,738	1,669	1,545	1,381	1,353	1,202	1,012	885
R2パーセント	100.0%	99.3%	98.1%	95.4%	93.2%	89.1%	83.7%	82.8%	77.9%	71.6%	70.9%	69.8%	67.1%	64.8%	60.7%	55.3%	54.4%	49.5%	43.2%	42.6%
R5パーセント	100.0%	99.3%	98.1%	95.4%	93.2%	89.1%	83.7%	82.8%	77.9%	71.6%	67.5%	61.9%	57.0%	54.8%	50.7%	45.3%	44.4%	39.4%	33.2%	29.0%

0歳 1歳 2歳 3歳 4歳 5歳 6歳※ R5予測値 小計 R2パーセント R5パーセント